



GISSI 316

Acciaio tessuto

WOVEN STEEL

GISSI THE PRIVATE WELLNESS COMPANY®

	INTRO	2
	TRAME	8
	INTRECCIO	22
	MECCANICA	36
	CESELLO	50
	FLESSA	64
	WELLNESS 316	72
	ACCESSORIES	82
	TOTAL LOOK	90
FINISHINGS AND PRODUCT LIST		98

GESSI 316



La purezza dell'acciaio

THE PURITY

OF STEEL

Material

A precious and noble material that is, durable, resistant, and beautiful. An element that outlines, with simplicity, the creations of Gessi, from taps to accessories, into a cylindrical design of really important visual immediacy and essential Refinement. With all of this in mind the Gessi 316 system was born, featuring the exclusive AISI stainless steel.

La materia

Un materiale nobile e prezioso, duraturo nel tempo, resistente e che fosse anche bello da vedere. Un elemento che esaltasse, con semplicità, le creazioni Gessi, dai rubinetti agli accessori, attraverso un design cilindrico, di grande immediatezza visiva e raffinatezza essenziale: nasce il Sistema Gessi 316, protagonista, l'esclusivo acciaio inossidabile AISI 316.

La grazia e l'armonia della forma tonda

THE GRACE AND HARMONY OF ROUND SHAPES

Form

The "circle" is not only a style, but a design that belongs to the most stylistic mood of Gessi; we are talking about "Segni" and the story of creation. With a perfect and excellent shape, the circle gives a special grace and contemporary harmony to the bathroom to absolutely transcend the interior style and fashion. Gessi was able to write for this shape a whole new story, adding a fresh concept to make it totally modern and current.

La forma

Il "tondo" non è solo uno stile, ma un design che appartiene alla cifra stilistica più tipica di Gessi, quella dei «Segni», e alla sua storia di creazioni. Forma perfetta per eccellenza, assolutamente trascendente stili e mode, il tondo dona una speciale grazia e armonia contemporanea al bagno. Gessi ha saputo scrivere per questa forma una storia tutta nuova, imprimendovi una tale freschezza di concezione da renderla totalmente inedita e attuale.





Acciaio tessuto **WOVEN STEEL**

Processing

Gessi's Creativity and style infuse a total new perceptibility into steel itself, giving a material which is usually "technical" and cold, an unprecedented heat, and a special furnishing capacity. Gessi has indeed enriched the body of the faucet with aesthetic and decorative details, such as textures and patterns with different tastes; the steel seems thus "dressed" by the texture. Handles and distinguishable reed valves, finishes of contemporary charm, and an innovative modular sink system complete the possibilities for customization.

La lavorazione

La creatività e lo stile Gessi, hanno saputo infondere nell'acciaio stesso una percepibilità totalmente nuova, dando a un materiale usualmente "tecnico" e freddo, un calore inedito, una capacità arredativa speciale. Gessi ha infatti arricchito il corpo del rubinetto di particolari estetici e decorativi, quali texture e pattern con motivi di diverso gusto; l'acciaio risulta così "vestito" dalla texture. Maniglie e canne differenziabili, finiture di charme contemporaneo e un innovativo sistema di lavabo modulare, completano le possibilità di personalizzazione.

TRAME

Precious and sophisticated

Virtuous craftsmanship

The sparkling charm of the spool pattern of the Trame collection embodies, the virtuous craftsmanship of the processing with which Gessi has “clothed steel”; a truly distinctive identity from the 316 Collection. The fascinating purity of each 316 texture is the result of a detailed study on the complex and elaborated production.

Virtuosa maestria

Il fascino scintillante del motivo a rocchetto della Linea Trame incarna con grande evidenza la virtuosa maestria della lavorazione con cui Gessi ha “vestito l'acciaio”, vera identità distintiva della Collezione 316. L'affascinante purezza di ogni texture 316 è frutto di un approfondito studio sulla realizzazione dei motivi e di una produzione complessa ed elaborata.





Oggetti d'arte funzionali

FUNCTIONAL PIECES OF ART

Inspired by high-end jewelry and its standards of excellence, Trame is formed from an extraordinary spiral drawing design. Trame is an object of refined furnishing, the perfect synthesis of timelessness, and contemporary design.

Ispirata alla alta gioielleria e ai suoi canoni di eccellenza, Trame costituisce una straordinaria creazione dal disegno a spirale: un oggetto di arredo raffinato, perfetta sintesi di atemporalità e di design contemporaneo.



54306#726

MISCELATORE LAVABO ALTO,
SENZA SCARICO /
HIGH VERSION BASIN MIXER,
WITHOUT WASTE

54301#707

MISCELATORE LAVABO, CON SCARICO /
BASIN MIXER, WITH WASTE





Gessi 316 Collection
TRAME



54399#708 + 53112_54319#708
BOCCA DA SOFFITTO
E COMANDO REMOTO /
CEILING MOUNTED SPOUT
WITH SEPARATE CONTROL

54197_54383#708
MISCELATORE MONOCOMANDO
CON BOCCA, SENZA SCARICO /
BUILT-IN MIXER WITH SPOUT,
WITHOUT WASTE

54197_54386#726
MISCELATORE MONOCOMANDO
CON BOCCA, SENZA SCARICO /
BUILT-IN MIXER WITH SPOUT,
WITHOUT WASTE


54601#726
LAVABO DA APPOGGIO /
COUNTER WASHBASIN

54707#726
PORTA BICCHIERE A MURO /
WALL-MOUNTED TUMBLER HOLDER

54713#726
DISPENSER A MURO /
WALL-MOUNTED SOAP DISPENSER

54725#726
PORTA SAPONE DA APPOGGIO /
STANDING SOAP HOLDER





54313#707
GRUPPO LAVABO TRE FORI,
SENZA SCARICO /
THREE-HOLE BASIN MIXER,
WITHOUT WASTE

INTRECCIO

Rich and distinctive

Charming reliefs

With a graceful and, at the same time, strongly distinctive design, Intreccio combines class and hi-tech taste. Intreccio is the result of a fine artisanship, making it an emblem of elegance for bathroom interiors.

Rilievi di charme

Con un motivo insieme aggraziato e fortemente distintivo, Intreccio coniuga classe e gusto hi-tech. Frutto di una fine lavorazione, esso diviene emblema di eleganza nell'interior del bagno.

Elegante modernità
**ELEGANT
MODERNITY**

The Intreccio line, which implies a sophisticated woven texture on the curved surface of steel, is the perfect expression of Gessi's style and creativity. This collection is far more than an essential design but one of impactfulness, that combines traditional and modern architecture.

La Linea Intreccio, che incide una sofisticata trama intrecciata sulla superficie curva dell'acciaio, è la perfetta espressione dello stile e della creatività Gessi: un design essenziale ma di impatto, connubio di tradizione e modernità.





54109#726
MISCELATORE LAVABO ALTO,
SENZA SCARICO /
HIGH VERSION BASIN MIXER,
WITHOUT WASTE

54102#726
MISCELATORE LAVABO,
SENZA SCARICO /
BASIN MIXER, WITHOUT WASTE

54101#726
MISCELATORE LAVABO, CON SCARICO /
BASIN MIXER, WITH WASTE





Gessi 316 Collection
INTRECCIO

54197_54188#239
MISCELATORE LAVABO A INCASSO,
SENZA SCARICO /
BUILT-IN BASIN MIXER, WITHOUT WASTE

54199#708 + 53112_54319#708
BOCCA DA SOFFITTO
E COMANDO REMOTO /
CEILING-MOUNTED SPOUT
WITH SEPARATE CONTROL





54109#726
MISCELATORE LAVABO ALTO,
SENZA SCARICO /
HIGH VERSION BASIN MIXER,
WITHOUT WASTE

54601#726
LAVABO DA APPOGGIO /
COUNTER WASHBASIN



54091#239
BOCCA DA BANCO /
COUNTER SPOUT

54105#239
COMANDO REMOTO /
COUNTER SEPARATE CONTROL

MECCANICA

Edgy and stylish

Accents of character

Thanks to a rich and captivating range of surface textures, patterns, and finishes, the Gessi 316 system offers the interior designer of the bathroom more varied and surprising furnishing opportunities. From the shimmering glow of the pure metal, with soft and smooth shapes to the touch, to more accentuated and bold superficial textures, like the patterns of the industrial-chic Meccanica, this collection is perfect for any setting.

Accenti di carattere

Grazie ad una gamma ricca ed accattivante di consistenze superficiali, motivi e finiture, il Sistema Gessi 316 offre all'interior designer del bagno le più varie e sorprendenti opportunità di arredo: dal bagliore scintillante del metallo puro, a fogge morbide e lisce al tatto, fino a consistenze superficiali più accentuate ed ardite, come i pattern di sapore industrial-chic di Meccanica.





Solidità e leggerezza
**STRONGLY
BUILT LEVITY**

Inspired by the powerful grace of machinery, Meccanica evokes strength and elegance, becoming a statement of sophisticated hi-tech refinement for the bathroom.

Ispirata alla grazia potente degli ingranaggi, Meccanica ne evoca forza ed eleganza, divenendo attestazione di sofisticata ricercatezza hi-tech per il bagno.



54206#708

MISCELATORE LAVABO ALTO,
SENZA SCARICO /
HIGH VERSION BASIN MIXER,
WITHOUT WASTE

54202#707 / #708

MISCELATORE LAVABO,
SENZA SCARICO /
BASIN MIXER, WITHOUT WASTE





Gessi 316 Collection
MECCANICA

54091#239
BOCCA DA BANCO /
COUNTER SPOUT

54205#239
COMANDO REMOTO /
COUNTER SEPARATE CONTROL

54299#239
BOCCA DA SOFFITTO /
CEILING-MOUNTED SPOUT



MECCANICA



45



54202#239
MISCELATORE LAVABO.
SENZA SCARICO /
BASIN MIXER, WITHOUT WASTE



45089_54292#239
GRUPPO LAVABO TRE FORI
A INCASSO /
BUILT-IN THREE HOLE BASIN MIXER

CESELLO

Sharp and elegant

Emotional high-tech

The fascinating pattern of Cesello creates pieces of special taste, perfect for those who love essentiality, but still want to give the bathroom a high-tech, warm and decorative touch.

High-tech emozionante

Il pattern affascinante di Cesello crea pezzi di sapore speciale, perfetti per chi ama l'essenzialità, ma vuole dare al bagno un tocco a un tempo high-tech, caldo e decorativo.

Incisivi segni di stile **STRIKING STYLE**

The metallic glows that are produced on a refined and discreet punched texture, give surprising light notes to the elements of the Cesello line. The line exudes sophistication with an industrial but glamorous style, able to be decorated with special charm and light up any type of environment.

I bagliori metallici che si producono sulla raffinata e discreta texture punzonata, regalano sorprendenti note di luce agli elementi della Linea Cesello: oggetti sofisticati dal sapore industriale ma glamour, capaci di decorare con speciale fascino e leggerezza ogni tipologia di ambiente.





54409#707

MISCELATORE LAVABO ALTO, SENZA SCARICO /
HIGH VERSION BASIN MIXER, WITHOUT WASTE

54402#726 / #707

MISCELATORE LAVABO, SENZA SCARICO /
BASIN MIXER, WITHOUT WASTE





Gessi 316 Collection
CESELLO



54413#707
GRUPPO LAVABO TRE FORI,
SENZA SCARICO /
THREE-HOLE BASIN MIXER,
WITHOUT WASTE

54197_54490#708
MISCELATORE LAVABO A INCASSO,
SENZA SCARICO /
BUILT-IN BASIN MIXER, WITHOUT WASTE



54093#707
BOCCA DA BANCO
E COMANDO REMOTO /
COUNTER SPOUT
WITH SEPARATE CONTROL

54601#707
LAVABO DA APPOGGIO /
COUNTER WASHBASIN



54411#239

GRUPPO LAVABO TRE FORI
CON BOCCA, SENZA SCARICO /
THREE-HOLE BASIN MIXER
WITH SPOUT, WITHOUT WASTE

FLESSA

Essential and refined

Expressions of an icon

Each interpretation and “dress” of the circular geometry of 316, from the most decorative to the smooth and minimal, confirms the beauty, versatility, and charm of a noble metal and the iconic round shape.

Espressioni di un'icona

Ogni interpretazione e “veste” della geometria circolare di 316, dalla più decorativa a quella liscia e minimale, conferma la bellezza, la versatilità e il fascino di un metallo nobile e della iconica forma tonda.






Una silhouette perfetta
**A PERFECT
SILHOUETTE**

The perfect silhouette of the 316 Collection is dressed with a smooth surface that enhances the pure beauty of steel and leaves room to the natural grace of the curved shape. Its essential design makes it a standout with every style of bathroom furniture.

La silhouette perfetta della Collezione 316 si veste di una superficie liscia che esalta la pura bellezza dell'acciaio e lascia spazio alla grazia naturale della forma curva. Il suo design essenziale la fa brillare con ogni stile di arredo del bagno.

54006#707
MISCELATORE LAVABO ALTO,
SENZA SCARICO /
HIGH VERSION BASIN MIXER,
WITHOUT WASTE

54002#708
MISCELATORE LAVABO,
SENZA SCARICO /
BASIN MIXER, WITHOUT WASTE





54197_54088#239
MISCELATORE LAVABO A INCASSO,
SENZA SCARICO /
BUILT-IN BASIN MIXER, WITHOUT WASTE

54099#726 + 53112_54019#726
BOCCA DA SOFFITTO
E COMANDO REMOTO /
CEILING-MOUNTED SPOUT
WITH SEPARATE CONTROL





WELLNESS 316

Customizable pleasure

Designing well-being

The Gessi 316 shower systems, with their minimalistic designs and sculpture-like shapes, elevate with grace the shower; indeed, they make water, the tool for a totally enjoyable and customizable pleasure.

Disegnare il benessere

I sistemi doccia Gessi 316, con il proprio design essenziale e scultoreo, trasfigurano raffinementamente lo spazio doccia, per fare dell'acqua lo strumento di una esperienza totalmente godibile e personalizzabile.




54148#239

SOFFIONE DOCCIA DA PARETE /
WALL-MOUNTED SHOWERHEAD

43105_54506#726

MISCELATORE INCASSO TERMOSTATICO
ALTA PORTATA A TRE USCITE INDIPENDENTI /
THERMOSTATIC HIGH-CAPACITY BUILT-IN
PART MIXER WITH THREE SEPARATE EXITS





54045#239
ASTA SALISCENDI
CON DOCCETTA ANTICALCARE /
SLIDING RAIL WITH
ANTILIMESTONE HANDSHOWER

54169_54032#708
MISCELATORE INCASSO TERMOSTATICO /
THERMOSTATIC MIXER



54139_54038#239
MISCELATORE AD INCASSO
DOCCIA A DUE USCITE /
TWO-WAY BUILT-IN SHOWER MIXER

54023#239
SET DOCCIA /
SHOWER SET





46189_54028#707
PIANTANA ESTERNO VASCA CON DOCCETTA /
FREESTANDING EXTERNAL BATH MIXER
WITH HANDSHOWER



ACCESSORIES

Charismatic details

Furnishings with character and style

The ensemble of Gessi 316 tapware and accessories merge the beauties of steel and a distinctive design. They fit personal living spaces to be shown, invented and personalized with character and style.

Arredare con carattere e stile

L'insieme della rubinetteria e degli accessori coordinati Gessi 316, unendo la bellezza dell'acciaio e di un design unico, arredano spazi personali da vivere e mostrare, da inventare e personalizzare con carattere e stile.

- 54701#726**
PORTA SAPONE A MURO /
WALL-MOUNTED SOAP HOLDER
- 54707#707**
PORTA BICCHIERE A MURO /
WALL-MOUNTED TUMBLER HOLDER
- 54713#707**
PORTA DISPENSER A MURO /
WALL-MOUNTED SOAP DISPENSER HOLDER





54743#239
PORTA SCOPINO D'APPOGGIO /
STANDING BRUSH HOLDER

54797#239 30 cm
PORTA SALVIETTA /
TOWEL RAIL
54800#239 45 cm

54737#708
PORTA DISPENSER D'APPOGGIO /
STANDING SOAP DISPENSER HOLDER

54731#708
PORTA BICCHIERE D'APPOGGIO /
STANDING TUMBLER HOLDER

54725#708
PORTA SAPONE D'APPOGGIO /
STANDING SOAP HOLDER





54821#708
APPENDINO A MURO /
WALL-MOUNTED ROBE HOOK

54749#239
PORTAROTOLO A MURO /
PAPER-ROLL HOLDER





TOTAL LOOK Personality and flair

Expressions of taste

Inspired by the desire to fulfill aspirations of style, personalization and wellness in the modern bathroom, the Gessi 316 total looks transform the most private room of the home into the expression of personal taste and daily wellness.

Espressioni di gusto

Ispirati dal desiderio di realizzare aspirazioni di stile, personalizzazione e benessere nel bagno moderno, i total look Gessi 316, trasformano il luogo più privato dell'abitare nell'espressione di gusto personale e piacere quotidiano.



54601#239 / #726 / #708 / #707
LAVABO DA APPOGGIO
IN ACCIAIO INOX /
COUNTER WASHBASIN
IN STAINLESS STEEL

54006#239 / #726 / #708 / #707
MISCELATORE LAVABO ALTO,
SENZA SCARICO /
HIGH VERSION BASIN MIXER,
WITHOUT WASTE



54601#707 / #726
LAVABO DA APPOGGIO
IN ACCIAIO INOX /
COUNTER WASHBASIN
IN STAINLESS STEEL

54299#707
BOCCA DA SOFFITTO /
CEILING-MOUNTED SPOUT

45089_54392#726
GRUPPO LAVABO TRE FORI AD INCASSO
CON BOCCA, SENZA SCARICO/
BUILT-IN THREE-HOLE BASIN MIXER
WITH SPOUT, WITHOUT WASTE



54603#708 / #239
LAVABO A PAVIMENTO
IN ACCIAIO INOX /
FREESTANDING WASHBASIN
IN STAINLESS STEEL

54095#708 / #239
MISCELATORE MONOCOMANDO
A PAVIMENTO /
FREESTANDING WASHBASIN MIXER



FINISHINGS AND PRODUCT LIST



#239

Brushed
Steel



#726

Brushed
Warm Steel



#708

Brushed
Copper



#707

Brushed
Black Metal

Standard finishings

Finishings available on request

54001

54002 without waste



TRAME 54301 / 54302 without waste
INTRECCIO 54101 / 54102 without waste
MECCANICA 54201 / 54202 without waste
CESELLO 54401 / 54402 without waste

TRAME

54012

54011
54013



TRAME 54312 / 54311 / 54313
INTRECCIO 54112 / 54111 / 54113
MECCANICA 54212 / 54211 / 54213
CESELLO 54412 / 54411 / 54413

54004

54009 without waste



TRAME 54304 / 54309 without waste
INTRECCIO 54104 / 54109 without waste
MECCANICA 54204 / 54209 without waste
CESELLO 54404 / 54409 without waste

INTRECCIO

54197_54088

206 mm
54197_54090 256 mm
54197_54084 custom



TRAME 54197_54388 / 54197_54390 / 54197_54384
INTRECCIO 54197_54188 / 54197_54190 / 54197_54184
MECCANICA 54197_54288 / 54197_54290 / 54197_54284
CESELLO 54197_54488 / 54197_54490 / 54197_54484

54003

54006 without waste



TRAME 54303 / 54306 without waste
INTRECCIO 54103 / 54106 without waste
MECCANICA 54203 / 54206 without waste
CESELLO 54403 / 54406 without waste

MECCANICA

54197_54083

206 mm
54197_54086 256 mm
54197_54089 custom



TRAME 54197_54383 / 54197_54386 / 54197_54389
INTRECCIO 54197_54183 / 54197_54186 / 54197_54189
MECCANICA 54197_54283 / 54197_54286 / 54197_54289
CESELLO 54197_54483 / 54197_54486 / 54197_54489

54007

TRAME 54307
INTRECCIO 54107
MECCANICA 54207
CESELLO 54407



CESELLO

45089_54092

206 mm
45089_54094 256 mm



TRAME 45089_54392 / 45089_54394
INTRECCIO 45089_54192 / 45089_54194
MECCANICA 45089_54292 / 45089_54294
CESELLO 45089_54492 / 45089_54494



54091

54093

TRAME 54091 / 54093

INTRECCIO 54091 / 54093

MECCANICA 54091 / 54093

CESELLO 54091 / 54093



54005

TRAME 54305

INTRECCIO 54105

MECCANICA 54205

CESELLO 54405



54010

54110

54210

TRAME 54010 / 54110 / 54210

INTRECCIO 54010 / 54110 / 54210

MECCANICA 54010 / 54110 / 5421

CESELLO 54010 / 54110 / 5421



53112_54019

TRAME 53112_54319

INTRECCIO 53112_54119

MECCANICA 53112_54219

CESELLO 53112_54419



54099

54096

TRAME 54399 / 54396

INTRECCIO 54199 / 54196

MECCANICA 54299 / 54296

CESELLO 54499 / 54496



20699_54095



TRAME

INTRECCIO

MECCANICA

CESELLO

54043



54008



54037



54139_54136



46189_54028



54139_54038



54023



54073_54079 two ways
54055_54019 one way



45163



54169_54032 one way
54169_54034 two ways
54169_54036 three ways



54148



54045
54044 without water outlet
54042 only sliding rail



54152
54150 custom length



20293





43103_54514



43103_54504



43105_54516



43105_54506



43107_54518



43107_54508



43109_54520



43109_54510



43281_54554



43283_54564



54603_57018 exposed
57601_57018 built-in




Minimali
57803_57018 rain - 350 mm
57809_57873 multifunction - 350 mm



Minimali
57903_57973 rain - 500 mm
57909_57975 multifunction - 500 mm



Colour
57823_57879 rain - 350 mm
57829_57878 multifunction - 350 mm



Colour
57923_57979 rain - 500 mm
57929_57980 multifunction - 500 mm



32971



32977



32985_32982



13375





54701 wall mounted
54725 standing



54749



54707 wall mounted
54731 standing



54797 wall mounted
54800 45 cm
54803 60 cm



54713 wall mounted
54737 standing



54821



54719 wall mounted
54743 standing



45933



54601



45935



54603



PHOTOS—
PROPERTY OF GESSI

GRAPHIC DESIGN—
GESSI

ART DIRECTION, COPY—
GIOVANNI DE FILIPPO

STILL LIFE PHOTO STYLING
GIOVANNI DE FILIPPO, BRUNO TARSIA

© GESSI S.P.A.
ALL RIGHTS RESERVED

GESSI 316 IS A REGISTERED
TRADEMARK OWNED
BY GESSI S.P.A.

PRINTED IN ITALY BY—
GRAFICHE QUIRICI

GESSI RINGRAZIA / SPECIAL THANKS TO:

ADG
ALEXANDRA TSOUKALA
ARCAHORN
CARAN D'ACHE
CERAMICA SANT'AGOSTINO
DAVIDE GATTO
DEDAR
FLOS
HENGE
INKIOSTRO BIANCO
KUNDALINI

LAURAFED
LAURA MERONI
LEONARDO
MARIO CIONI
MARIONI
MARTA SALA EDITIONS
MERCATINO3CHIC
NAHOOR
OASIS
L'OPIFICIO
PENTA LIGHT

PINEIDER
POLIFORM
RIVIERE
SARA RICCIARDI
SCANDOLA MARMI
SHARRA PAGANO
STUDIOART
UROS MIHIC
VITTORIO MARTINI

<ED. DECEMBER 2017> COPYRIGHT © GESSI SPA

Le illustrazioni e le descrizioni contenute nel presente catalogo e negli stampati della venditrice non comportano obbligo di fedele esecuzione; i dettagli e le misure contenute sono da considerarsi indicativi e soggetti a modifiche senza preavviso. Eventuali errori e/o refusi di stampa del presente catalogo non costituiscono motivo di contestazione.

The images and descriptions included in our literature do not constitute an obligation of an accurate realization of the product, the details and the measurement included are to be used as a guide and maybe modified without notice. Possible mistakes and/or misprints of current catalogue will not be object of dispute.

GMC001410

GESSI THE
PRIVATE
WELLNESS
COMPANY®



GESSI SpA
Parco Gessi - 13037 Serravalle Sesia
(Vercelli) ITALY
Tel. +39 0163 454111
Fax +39 0163 459273
www.gessi.com - gessi@gessi.it





gessi.com

